

CUSTOM MAT SWITCHES

カスタム (別注) サイズのご注文について

Placing Orders for Custom-size Mat Switches

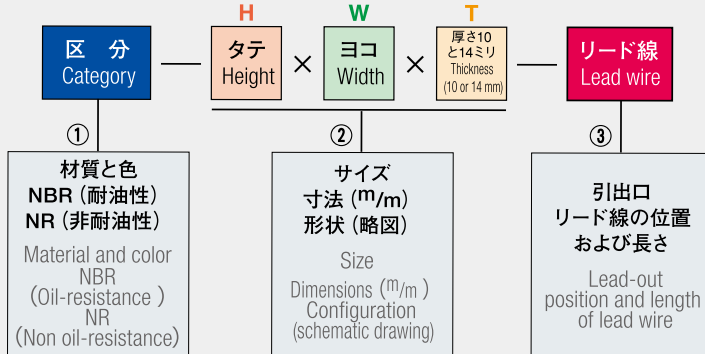
右記①～③をご指示ください。

◆ **1枚あたりの最大サイズ**
タテ1200×ヨコ3000×厚み10・14T

※設置エリア等に合わせてマットスイッチを連結することも可能です。

- ※オレンジ色のみタテ1000×ヨコ2000×厚み15T
- ◆カスタムマットスイッチをご使用の際にはフェイルセーフコントローラとの併用をおすすめいたします。
- ◆短納期にて製作いたします。
- ◆標準設定 リード出し位置: 右上角 リード長さ: 1.5m

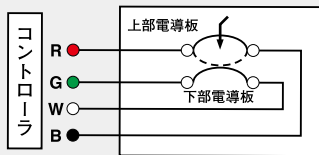
- ◆ **Maximum Size Per Mat**
1200 H x 3000 W x 10 or 14 T
※If orange, 1000 H x 2000 W x 15 T.
- ◆When using a mat switch, a combination with a fail-safe controller is recommended.
- ◆In spite of custom order, it will be manufactured within a short lead time.
- ◆Standard setting : A 1.5M-length of lead wire will be pulled out from the top right of corner.



仕様 Specifications		標準 Standard	オプション Optional					
上ゴム Upper rubber	耐油 (NBR) Oil-resistance (NBR)	黒 (筋ゴム) Black (rib-texture rubber)	黒 (フラット) Black (flat)	オレンジ (花柄) Orange (flower pattern) <small>※厚み15Tのみ ※15 T (thickness) only.</small>				
	非耐油 (NR) Non oil-resistance (NR)	グレー (筋ゴム) Gray (rib-texture rubber)	緑 (筋ゴム) Green (rib-texture rubber)	黄 (筋ゴム) Yellow (rib-texture rubber)	赤 (筋ゴム) Red (rib-texture rubber)	黒 (筋ゴム) Black (rib-texture rubber)	黒 (フラット) Black (flat)	

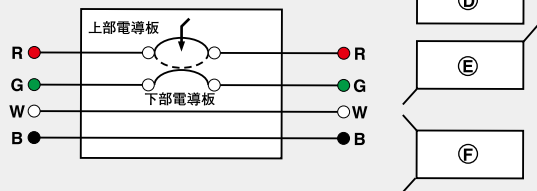
寸法 (形状) とリード線の引き出し位置と色分け [R: (赤)、G: (緑)、W: (白)、B: (黒)]

- 端末マット (4線式片リード形)
- Terminal Mat (4-wire 1-ended lead-out)



※端末マットのリード線出口は、Ⓐ 右上が標準仕様です。
 ※In the absence of specifications for lead-out position, standard setting Ⓐ is shipped.

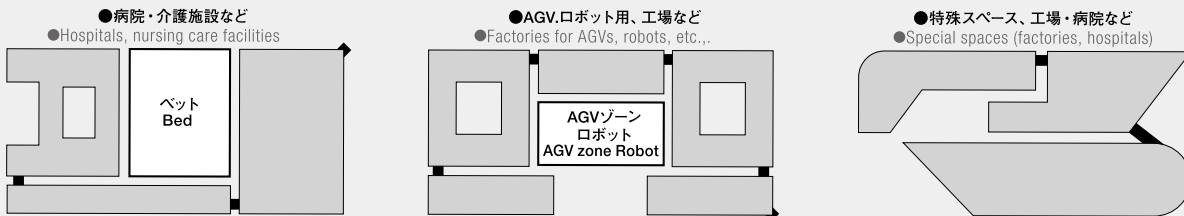
- 連結マット (4線式両リード形)
- Joint Mat (4-wire 2-ended lead-out)



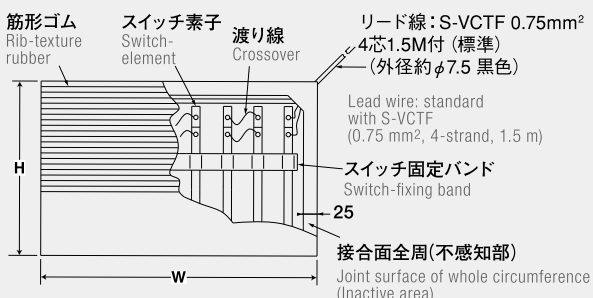
カスタム・マルチゾーンマットスイッチ Custom/Multi-zone Mat Switch

- ◆ カラー組合せ、変形、くりぬき、連結などが可能です。

- ◆ A combination with different colors, altered or hollowed-out shape, and jointed of Mat switches are available (Option)



基本構造と名称 Basic Construction and Parts



断面部分拡大図 Enlargement of Cross Section

